

## Avenant du 13 juillet 2017

à la convention collective de la Métallurgie et des Industries Connexes de la Sarthe

Entre : l'Union des Industries Métallurgiques et Industries Connexes de la Sarthe représentée par Messieurs Christophe BUCHET et Michel DAIRON

Et, d'une part,

- C.F.D.T. représentée par M. *Le Denmat Jean Louis*
- C.F.E. - C.G.C. représentée par M. *Philippe GENDRY*
- C.F.T.C. représentée par M. *R. EPINEAU PATRICK*
- C.G.T. - F.O représentée par M.
- C.G.T. représentée par M.

d'autre part.

Il est convenu ce qui suit :

### TITRE I - GARANTIES ANNUELLES DE REMUNERATION EFFECTIVE

Article 1<sup>er</sup> - Les garanties annuelles de rémunération effective, telles que définies à l'article 14 §B de l'avenant "Mensuels" de la convention collective sont fixées à compter de l'année 2017 sur la base du barème suivant :

*Barème base 151,67 heures pour un horaire de travail effectif de 35 heures,*

| Niveaux | Echelons | Coefficients | Rémunérations en Euros |
|---------|----------|--------------|------------------------|
| I       | 1        | 140          | 17 862                 |
|         | 2        | 145          | 17 872                 |
|         | 3        | 155          | 17 885                 |
| II      | 1        | 170          | 17 903                 |
|         | 2        | 180          | 17 966                 |
|         | 3        | 190          | 18 398                 |
| III     | 1        | 215          | 19 051                 |
|         | 2        | 225          | 19 702                 |
|         | 3        | 240          | 20 298                 |
| IV      | 1        | 255          | 21 076                 |
|         | 2        | 270          | 22 094                 |
|         | 3        | 285          | 23 110                 |
| V       | 1        | 305          | 25 113                 |
|         | 2        | 335          | 27 358                 |
|         | 3        | 365          | 29 939                 |
|         |          | 395          | 32 348                 |

*JLL*

*PG  
PE { M*

**Article 2** - Le présent barème est établi sur la base de l'horaire hebdomadaire de 35 heures, soit 151,67 heures par mois et sera adapté proportionnellement à l'horaire collectif en vigueur ou à celui du salarié concerné.

**Article 3** - Les compensations pécuniaires versées au titre de l'ensemble des réductions de la durée du travail sont à prendre en compte pour la comparaison des rémunérations réelles et des garanties annuelles de rémunération effective.

## TITRE II - REMUNERATIONS MINIMALES HIERARCHIQUES

**Article 1<sup>er</sup>** - La valeur du point servant de base au calcul des rémunérations minimales hiérarchiques, telles que définies à l'article 14 SA de l'avenant "Mensuels" de la convention collective est fixée comme suit :

**4,96 € à compter du 1<sup>er</sup> Janvier 2018**  
pour un horaire hebdomadaire de 35 heures ou 151,67 heures par mois

**Article 2** - En application de l'article 16 de l'avenant "Mensuels" de notre convention collective, les primes d'ancienneté seront calculées sur la base des rémunérations minimales hiérarchiques.


**Article 3** - Les rémunérations minimales hiérarchiques et les primes d'ancienneté qui découlent de cette valeur de point doivent être adaptées proportionnellement à l'horaire effectif de chaque salarié et supporter, le cas échéant, les majorations pour heures supplémentaires.

**Article 4** - Le barème applicable à compter du 1<sup>er</sup> janvier 2018, fixé en fonction de la durée légale du travail de 35 heures hebdomadaires, soit 151,67 heures est annexé au présent avenant.

**Article 5** - Les rémunérations minimales hiérarchiques tiennent compte des compensations pécuniaires dues pour l'ensemble des réductions de la durée du travail.

## TITRE III - INDEMNITE DE PANIER

En application de l'article 22 de l'avenant « Mensuels » de notre convention collective, l'indemnité de panier se trouve portée à 6,87 € à compter du 1<sup>er</sup> janvier 2018.

JLW      PG  
PE       HJ

## TITRE IV - PUBLICITE DE L'ACCORD

Le présent avenant est établi en vertu des articles L. 2221-2 et suivants du Code du Travail. Il est fait en un nombre suffisant d'exemplaires pour remise à chacune des organisations signataires et dépôt dans les conditions prévues par l'article L. 2231-6 du Code du Travail.


Fait au Mans, le 13 juillet 2017

- Les représentants de la délégation employeurs :

C. Buchet - UIMS

H. DAIROU - UIMS

- Le représentant de la C.F.D.T.

Le Denmat Jean-Louis  


- Le représentant de la C.F.E. - C.G.C.

Philippe GENDRY



- Le représentant de la C.F.T.C.

A. EPINFAD PATRICK



- Le représentant de la C.G.T. - F.O

- Le représentant de la C.G.T.

## Rémunérations minimales hiérarchiques servant de base de calcul de la prime d'ancienneté applicables à compter du 1<sup>er</sup> Janvier 2018


Barème base 151,67 heures pour un horaire hebdomadaire de travail effectif de 35 heures

Valeur de point 4,96 €

| Niveau | Echelon | Coefficient | Administratifs<br>Techniciens<br>colonne I | Ouvriers<br>+ 5 % sur colonne I (*) | Agents de maîtrise d'atelier<br>+ 7 % sur colonne I (*) |
|--------|---------|-------------|--|-------------------------------------|---|
| I      | 1       | 140         | 694,40                                     | 694,40 + 34,72 = 729,12             |   |
|        | 2       | 145         | 719,20                                     | 719,20 + 35,96 = 755,16             |   |
|        | 3       | 155         | 768,80                                     | 768,80 + 38,44 = 807,24             |   |
| II     | 1       | 170         | 843,20                                     | 843,20 + 42,16 = 885,36             |   |
|        | 2       | 180         | 892,80                                     |                                     |   |
|        | 3       | 190         | 942,40                                     | 942,40 + 47,12 = 989,52             |   |
| III    | 1       | 215         | 1 066,40                                   | 1 066,40 + 53,32 = 1 119,72         | 1 066,40 + 74,65 = 1 141,05                             |
|        | 2       | 225         | 1 116,00                                   |                                     |   |
|        | 3       | 240         | 1 190,40                                   | 1 190,40 + 59,52 = 1 249,92         | 1 190,40 + 83,33 = 1 273,73                             |
| IV     | 1       | 255         | 1 264,80                                   | 1 264,80 + 63,24 = 1 328,04         | 1 264,80 + 88,54 = 1 353,34                             |
|        | 2       | 270         | 1 339,20                                   | 1 339,20 + 66,96 = 1 406,16         |   |
|        | 3       | 285         | 1 413,60                                   | 1 413,60 + 70,68 = 1 484,28         | 1 413,60 + 98,95 = 1 512,55                             |
| V      | 1       | 305         | 1 512,80                                   | 1 512,80 + 105,90 = 1 618,70        | 1 512,80 + 105,90 = 1 618,70                            |
|        | 2       | 335         | 1 661,60                                   | 1 661,60 + 116,31 = 1 777,91        | 1 661,60 + 116,31 = 1 777,91                            |
|        | 3       | 365         | 1 810,40                                   | 1 810,40 + 126,73 = 1 937,13        | 1 810,40 + 126,73 = 1 937,13                            |
|        |         | 395         | 1 959,20                                   | 1 959,20 + 137,14 = 2 096,34        | 1 959,20 + 137,14 = 2 096,34                            |

(\*) majoration résultant de l'accord national du 30 janvier 1980

Indemnité de panier au 1<sup>er</sup> Janvier 2018 : 6,87 €

PE  
  
 PG  
 (L1)  
 MD



Union des  
Industries  
et Métiers de la Métallurgie  
Sarthe

## Barème des primes mensuelles d'ancienneté applicable à compter du 1<sup>er</sup> Janvier 2018

Barème base 151,67 heures pour un horaire hebdomadaire de travail effectif de 35 heures

Valeur de point 4,96 €

### Calcul de la prime d'ancienneté - Tableau I - Administratifs et Techniciens

| Coefficient | Rémunération<br>mini<br>hiérarchique | 3%    | 4%    | 5%    | 6%     | 7%     | 8%     | 9%     | 10%    | 11%    | 12%    | 13%    | 14%    | 15%    |
|-------------|--------------------------------------|-------|-------|-------|--------|--------|--------|--------|--------|--------|--------|--------|--------|--------|
| 140         | 694,40                               | 20,83 | 27,78 | 34,72 | 41,66  | 48,61  | 55,55  | 62,50  | 69,44  | 76,38  | 83,33  | 90,27  | 97,22  | 104,16 |
| 145         | 719,20                               | 21,58 | 28,77 | 35,96 | 43,15  | 50,34  | 57,54  | 64,73  | 71,92  | 79,11  | 86,30  | 93,50  | 100,69 | 107,88 |
| 155         | 768,80                               | 23,06 | 30,75 | 38,44 | 46,13  | 53,82  | 61,50  | 69,19  | 76,88  | 84,57  | 92,26  | 99,94  | 107,63 | 115,32 |
| 170         | 843,20                               | 25,30 | 33,73 | 42,16 | 50,59  | 59,02  | 67,46  | 75,89  | 84,32  | 92,75  | 101,18 | 109,62 | 118,05 | 126,48 |
| 180         | 892,80                               | 26,78 | 35,71 | 44,64 | 53,57  | 62,50  | 71,42  | 80,35  | 89,28  | 98,21  | 107,14 | 116,06 | 124,99 | 133,92 |
| 190         | 942,40                               | 28,27 | 37,70 | 47,12 | 56,54  | 65,97  | 75,39  | 84,82  | 94,24  | 103,66 | 113,09 | 122,51 | 131,94 | 141,36 |
| 215         | 1 066,40                             | 31,99 | 42,66 | 53,32 | 63,98  | 74,65  | 85,31  | 95,98  | 106,64 | 117,30 | 127,97 | 138,63 | 149,30 | 159,96 |
| 225         | 1 116,00                             | 33,48 | 44,64 | 55,80 | 66,96  | 78,12  | 89,28  | 100,44 | 111,60 | 122,76 | 133,92 | 145,08 | 156,24 | 167,40 |
| 240         | 1 190,40                             | 35,71 | 47,62 | 59,52 | 71,42  | 83,33  | 95,23  | 107,14 | 119,04 | 130,94 | 142,85 | 154,75 | 166,66 | 178,56 |
| 255         | 1 264,80                             | 37,94 | 50,59 | 63,24 | 75,89  | 88,54  | 101,18 | 113,83 | 126,48 | 139,13 | 151,78 | 164,42 | 177,07 | 189,72 |
| 270         | 1 339,20                             | 40,18 | 53,57 | 66,96 | 80,35  | 93,74  | 107,14 | 120,53 | 133,92 | 147,31 | 160,70 | 174,10 | 187,49 | 200,88 |
| 285         | 1 413,60                             | 42,41 | 56,54 | 70,68 | 84,82  | 98,95  | 113,09 | 127,22 | 141,36 | 155,50 | 169,63 | 183,77 | 197,90 | 212,04 |
| 305         | 1 512,80                             | 45,38 | 60,51 | 75,64 | 90,77  | 105,90 | 121,02 | 136,15 | 151,28 | 166,41 | 181,54 | 196,66 | 211,79 | 226,92 |
| 335         | 1 661,60                             | 49,85 | 66,46 | 83,08 | 99,70  | 116,31 | 132,93 | 149,54 | 166,16 | 182,78 | 199,39 | 216,01 | 232,62 | 249,24 |
| 365         | 1 810,40                             | 54,31 | 72,42 | 90,52 | 108,62 | 126,73 | 144,83 | 162,94 | 181,04 | 199,14 | 217,25 | 235,35 | 253,46 | 271,56 |
| 395         | 1 959,20                             | 58,78 | 78,37 | 97,96 | 117,55 | 137,14 | 156,74 | 176,33 | 195,92 | 215,51 | 235,10 | 254,70 | 274,29 | 293,88 |

*M*  
*mg* PE R JCD



Union des  
Industries  
et Métiers de la Métallurgie  
Sarthe

## Barème des primes mensuelles d'ancienneté applicable à compter du 1<sup>er</sup> Janvier 2018

Barème base 151,67 heures pour un horaire hebdomadaire de travail effectif de 35 heures

Valeur de point 4,96 €

### Calcul de la prime d'ancienneté - Tableau II - Ouvriers

| Coefficient | Rémunération<br>mini<br>hiérarchique | 3%    | 4%    | 5%    | 6%    | 7%     | 8%     | 9%     | 10%    | 11%    | 12%    | 13%    | 14%    | 15%    |
|-------------|--------------------------------------|-------|-------|-------|-------|--------|--------|--------|--------|--------|--------|--------|--------|--------|
| 140         | 729,12                               | 21,87 | 29,16 | 36,46 | 43,75 | 51,04  | 58,33  | 65,62  | 72,91  | 80,20  | 87,49  | 94,79  | 102,08 | 109,37 |
| 145         | 755,16                               | 22,65 | 30,21 | 37,76 | 45,31 | 52,86  | 60,41  | 67,96  | 75,52  | 83,07  | 90,62  | 98,17  | 105,72 | 113,27 |
| 155         | 807,24                               | 24,22 | 32,29 | 40,36 | 48,43 | 56,51  | 64,58  | 72,65  | 80,72  | 88,80  | 96,87  | 104,94 | 113,01 | 121,09 |
| 170         | 885,36                               | 26,56 | 35,41 | 44,27 | 53,12 | 61,98  | 70,83  | 79,68  | 88,54  | 97,39  | 106,24 | 115,10 | 123,95 | 132,80 |
| 180         |                                      |       |       |       |       |        |        |        |        |        |        |        |        |        |
| 190         | 989,52                               | 29,69 | 39,58 | 49,48 | 59,37 | 69,27  | 79,16  | 89,06  | 98,95  | 108,85 | 118,74 | 128,64 | 138,53 | 148,43 |
| 215         | 1 119,72                             | 33,59 | 44,79 | 55,99 | 67,18 | 78,38  | 89,58  | 100,77 | 111,97 | 123,17 | 134,37 | 145,56 | 156,76 | 167,96 |
| 225         |                                      |       |       |       |       |        |        |        |        |        |        |        |        |        |
| 240         | 1 249,92                             | 37,50 | 50,00 | 62,50 | 75,00 | 87,49  | 99,99  | 112,49 | 124,99 | 137,49 | 149,99 | 162,49 | 174,99 | 187,49 |
| 255         | 1 328,04                             | 39,84 | 53,12 | 66,40 | 79,68 | 92,96  | 106,24 | 119,52 | 132,80 | 146,08 | 159,36 | 172,65 | 185,93 | 199,21 |
| 270         | 1 406,16                             | 42,18 | 56,25 | 70,31 | 84,37 | 98,43  | 112,49 | 126,55 | 140,62 | 154,68 | 168,74 | 182,80 | 196,86 | 210,92 |
| 285         | 1 484,28                             | 44,53 | 59,37 | 74,21 | 89,06 | 103,90 | 118,74 | 133,59 | 148,43 | 163,27 | 178,11 | 192,96 | 207,80 | 222,64 |
| 305         |                                      |       |       |       |       |        |        |        |        |        |        |        |        |        |
| 335         |                                      |       |       |       |       |        |        |        |        |        |        |        |        |        |
| 365         |                                      |       |       |       |       |        |        |        |        |        |        |        |        |        |
| 395         |                                      |       |       |       |       |        |        |        |        |        |        |        |        |        |

  
 AUG PER 26 J (1)



Union des  
Industries  
et Métiers de la Métallurgie  
Sarthe

## Barème des primes mensuelles d'ancienneté applicable à compter du 1<sup>er</sup> Janvier 2018

Barème base 151,67 heures pour un horaire hebdomadaire de travail effectif de 35 heures

Valeur de point 4,96 €

### Calcul de la prime d'ancienneté - Tableau III - Agents de Maîtrise d'Atelier

| Coefficient | Rémunération mini hiérarchique | 3%    | 4%    | 5%     | 6%     | 7%     | 8%     | 9%     | 10%    | 11%    | 12%    | 13%    | 14%    | 15%    |
|-------------|--------------------------------|-------|-------|--------|--------|--------|--------|--------|--------|--------|--------|--------|--------|--------|
| 140         |                                |       |       |        |        |        |        |        |        |        |        |        |        |        |
| 145         |                                |       |       |        |        |        |        |        |        |        |        |        |        |        |
| 155         |                                |       |       |        |        |        |        |        |        |        |        |        |        |        |
| 170         |                                |       |       |        |        |        |        |        |        |        |        |        |        |        |
| 180         |                                |       |       |        |        |        |        |        |        |        |        |        |        |        |
| 190         |                                |       |       |        |        |        |        |        |        |        |        |        |        |        |
| 215         | 1 141,05                       | 34,23 | 45,64 | 57,05  | 68,46  | 79,87  | 91,28  | 102,69 | 114,10 | 125,52 | 136,93 | 148,34 | 159,75 | 171,16 |
| 225         |                                |       |       |        |        |        |        |        |        |        |        |        |        |        |
| 240         | 1 273,73                       | 38,21 | 50,95 | 63,69  | 76,42  | 89,16  | 101,90 | 114,64 | 127,37 | 140,11 | 152,85 | 165,58 | 178,32 | 191,06 |
| 255         | 1 353,34                       | 40,60 | 54,13 | 67,67  | 81,20  | 94,73  | 108,27 | 121,80 | 135,33 | 148,87 | 162,40 | 175,93 | 189,47 | 203,00 |
| 270         |                                |       |       |        |        |        |        |        |        |        |        |        |        |        |
| 285         | 1 512,55                       | 45,38 | 60,50 | 75,63  | 90,75  | 105,88 | 121,00 | 136,13 | 151,26 | 166,38 | 181,51 | 196,63 | 211,76 | 226,88 |
| 305         | 1 618,70                       | 48,56 | 64,75 | 80,93  | 97,12  | 113,31 | 129,50 | 145,68 | 161,87 | 178,06 | 194,24 | 210,43 | 226,62 | 242,80 |
| 335         | 1 777,91                       | 53,34 | 71,12 | 88,90  | 106,67 | 124,45 | 142,23 | 160,01 | 177,79 | 195,57 | 213,35 | 231,13 | 248,91 | 266,69 |
| 365         | 1 937,13                       | 58,11 | 77,49 | 96,86  | 116,23 | 135,60 | 154,97 | 174,34 | 193,71 | 213,08 | 232,46 | 251,83 | 271,20 | 290,57 |
| 395         | 2 096,34                       | 62,89 | 83,85 | 104,82 | 125,78 | 146,74 | 167,71 | 188,67 | 209,63 | 230,60 | 251,56 | 272,52 | 293,49 | 314,45 |

MS

MS PS PG J(1)